

# COVID-19: Епидемиолошка ситуација у Републици Српској

## закључно са 08. 01. 2021. године

У претходних **24 часа**, у Републици Српској на вирус SARS-CoV-2 је тестирано **1.188** узорака, а инфекција је потврђена код **149** лица. У претходна **24 часа** пријављено је **7** смртних случајева (двје особе из Бијељине и по једна особа из Зворника, Приједора, Дервенте, Модриче и Бања Луке ).

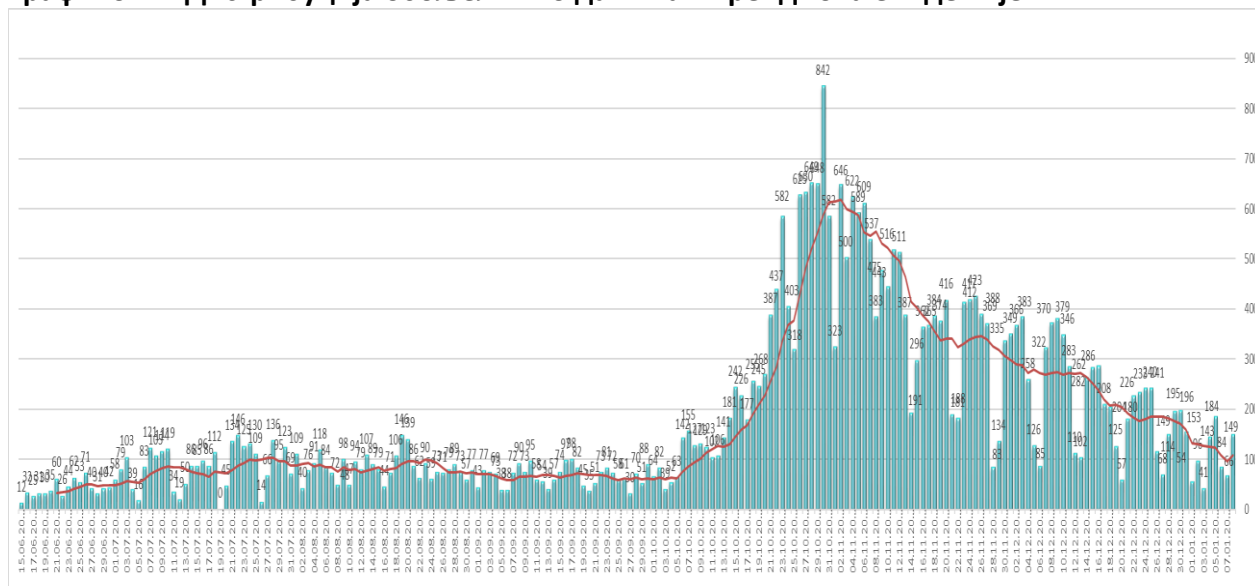
Од почетка епидемије, у периоду од 04.03.2020. до 08.01.2021. године, у Републици Српској на вирус SARS-CoV-2 извршено је укупно **166.952** тестирања. Инфекција је потврђена код **38.002** лица, од којих је **24.117 (63,46%)** опорављено.

У наведеном периоду, Институту за јавно здравство Републике Српске је пријављено **1.875** смртна случаја од COVID-19.

### Анализа у односу на вријеме, мјесто, добне групе и пол

Анализом броја обољелих лица по данима, на почетку епидемије уочавају се осцилације потврђених случајева, што је условљено динамиком рада лабораторија, а исто је у каснијем периоду стабилизовано. Почетком октобра долази до наглог повећања броја обољелих које траје до краја мјесеца (врх епидемијске криве), након чега у наредном периоду долази до постепеног опадања броја обољелих (графикон 1). Највећи број новообољелих су лица са симптомима без епидемиолошке везе и контакти откривених позитивних лица. На табели 1. приказана је дистрибуција потврђених случајева у последња 24 часа по општинама.

**Графикон 1. Дистрибуција обољелих по данима и тренд тока епидемије**

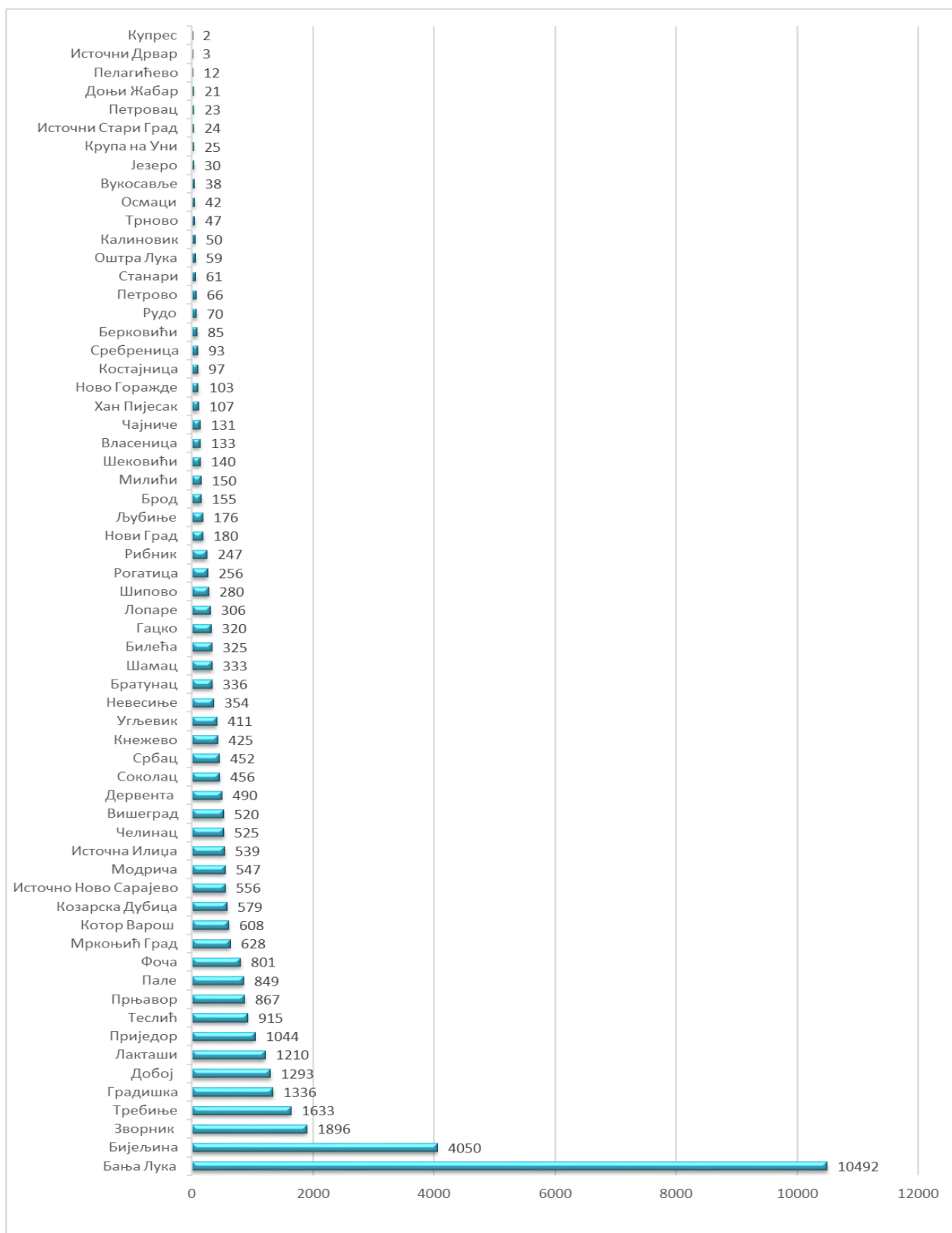


**Табела 1. Дистрибуција потврђених случајева по општинама у претходна 24 часа**

РБ	Општина / Град	Број потврђених случајева
1.	Бања Лука	77
2.	Требиње	11
3.	Бијељина	9
4.	Зворник	8
5.	Котор Варош	7
6.	Лакташи	7
7.	Вишеград	5
8.	Теслић	3
9.	Челинац	3
10.	Градишка	2
11.	Добој	2
12.	Нови Град	2
13.	Приједор	2
14.	Братунац	1
15.	Брод	1
16.	Дервента	1
17.	Кнежево	1
18.	Модрича	1
19.	Мркоњић Град	1
20.	Оштра Лука	1
21.	Петрово	1
22.	Прњавор	1
23.	Сребреница	1
24.	Фоча	1
<b>Укупно</b>		<b>149</b>

Потврђени случајеви инфекције вирусом SARS-CoV-2 до данас су регистровани у **62 општине** у Републици Српској. Највећи број обољелих је регистрован у граду Бања Лука, а затим у Бијељини, Зворнику, Требињу, Градишци, Добоју, Лакташима, Приједору, Теслићу, Прњавору, ...(графикон 2).

**Графикон 2. Дистрибуција обољелих по општинама/градовима**



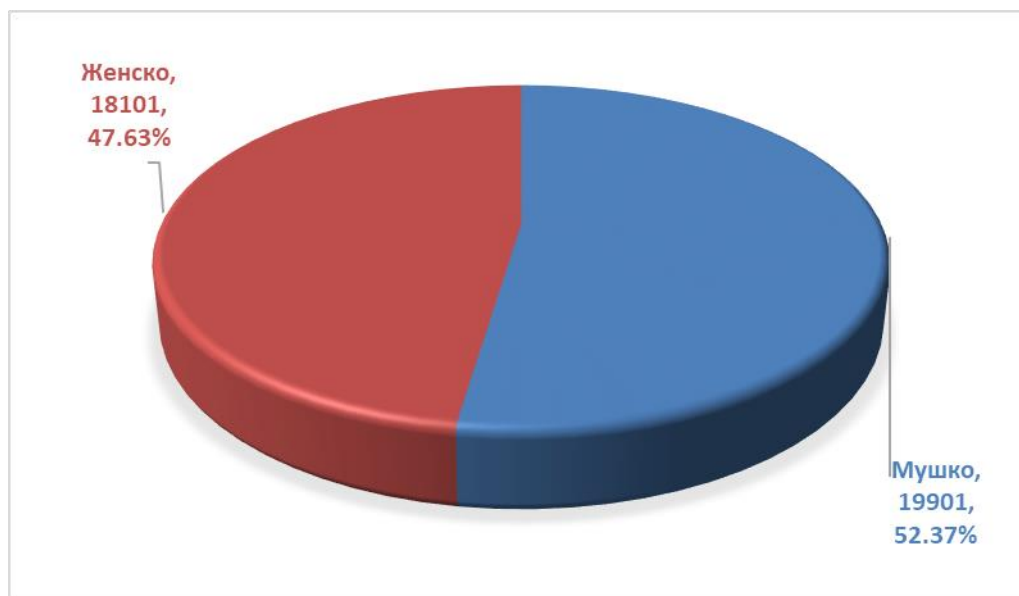
Посматрано према узрасним групама, највећи број обољелих је у доби од 30-49 год. **13.626 (35,86%)**, а најмањи број је у најмлађој добној групи од 0 - 5 год. **343 (0,90%)** (табела 2).

**Табела 2. Дистрибуција обољелих према узрасним групама**

Узрасне групе	Укупан број обољелих	Потврђени случајеви у претходна 24 часа	(%) учешће
0 – 5 година	343	0	0,90
6 – 14 година	972	1	2,56
15 – 19 година	1.273	1	3,35
20 – 29 година	4.101	17	10,79
30 – 49 година	13.626	59	35,86
50 – 64 година	9.910	36	26,08
65 – 79 година	6.094	27	16,04
80 и > година	1.683	8	4,43
<b>Укупно</b>	<b>37.853</b>	<b>150</b>	<b>100,00</b>

Од укупног броја обољелих **19.901** (52,37%) су мушког пола, а **18.101** (47,63%) су женског пола (графикон 3).

**Графикон 3. Дистрибуција обољелих по полу**



### **Хоспитализовани и смртни исходи**

Укупан број хоспитализованих је **624**, у Универзитетско клиничком центру Републике Српске **223**, а у општим болницама **401** (табеле 3 и 4).

**Табела 3. Број лица хоспитализованих у Универзитетско клиничком центру Републике Српске**

Универзитетски клинички центар Републике Српске	Број хоспитализованих
Изолација	6
Лакша клиничка слика	0
Средње тешка клиничка слика	109
Тешка клиничка слика	72
Животно угрожени пацијенти	36
<b>Укупно</b>	<b>223</b>
<b>Од укупног броја хоспитализованих:</b>	
Вено венска мембранска оксигенација	0
Респиратор	24
High Flow кисеоничка терапија	1
Кисеоничка маска	85

**Табела 4. Хоспитализовани у општим болницама Републике Српске**

РБ	Установа	Укупно хоспитализованих	На респиратору
1.	Приједор	48	0
6	Градишка	50	3
0	Добој	74	8
4.	Бијељина	62	1
5.	Зворник	23	7
6.	Источно Сарајево	28	2
7.	Фоча	39	4
8.	Невесиње	18	0
9.	Требиње	33	2
10.	Слатина- COVID одјељење	26	0
	<b>Укупно</b>	<b>401</b>	<b>27</b>

Укупан број смртних исхода је **1.875**.

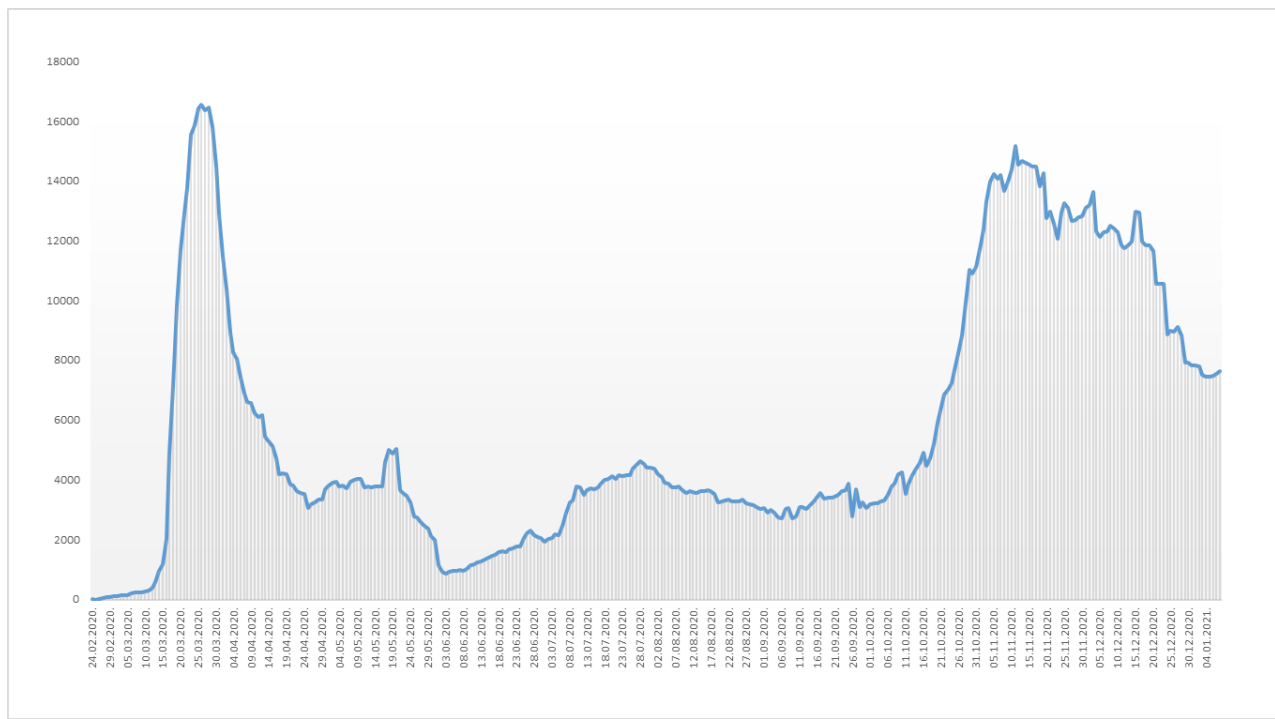
## Здравствени надзор

Од почетка успостављања здравственог надзора, укупно је под здравственим надзором било је **128.563** лица, а тренутно је под здравственим надзором је **7.651** лица (табела 6), а на графикону 4. приказана је расподјела лица под здравственим надзором по данима.

Табела 6. Лица под здравственим надзором (ЗН)

Тренутно под ЗН	Завршен ЗН	Укупно од почетка успостављања ЗН
<b>7.651</b>	<b>120.912</b>	<b>128.563</b>

Графикон 4. Дистрибуција лица под здравственим надзором по данима



## Микробиолошка анализа узорака

Од почетка епидемије укупан број тестирања је **166.952**.

Припремила: Служба за епидемиологију